

Организация Многоквартирный дом
 Адрес Интернациональная, д. 25 ГВС
 Тип теплосчетчика КМ-5-4 Версия 02.30
 Дата последующей поверки теплосчетчика _____

Номер договора _____
 Телефон 89635556779
 Номер теплосчетчика 377124


Спод.: 0 - м3/ч Ду= мм
 Собр.: 0 - м3/ч Ду= мм
 Сп : 0 л/Имп

Посуточная ведомость учета параметров теплопотребления
 с 21.08.2019 по 21.09.2019

Дата	Q Гкал	Масса, тонн				Температура, °C			Время, час		Работы Тр	Классиф код:Фак
		M1	M2	M1-M2 утечка	Vi	M2-M1 подмес	t1	t2	t1-t2	Нераб. Тн		
21.08.19	0.798	42.8301	33.7202	9.1099	0.00	-	60.59	52.14	8.45	0.13	23.87	E
22.08.19	0.785	42.1777	33.3604	8.8174	0.00	-	60.73	52.01	8.73	0.00	24.00	
23.08.19	0.777	41.9746	33.1021	8.8726	0.00	-	60.25	51.63	8.62	0.00	24.00	
24.08.19	0.799	42.8037	33.6406	9.1631	0.00	-	60.10	51.42	8.68	0.00	24.00	
25.08.19	0.843	44.5088	34.7510	9.7578	0.00	-	60.41	51.77	8.64	0.00	24.00	
26.08.19	0.846	45.6104	35.7954	9.8149	0.00	-	60.16	51.73	8.43	0.00	24.00	
27.08.19	0.865	31.4717	16.3838	15.0879	0.00	-	59.54	55.26	4.29	4.42	19.58	ED
28.08.19	0.778	46.6406	37.6440	8.9966	0.00	-	60.80	53.54	7.27	0.00	24.00	E
29.08.19	0.806	42.7031	33.9722	8.7310	0.00	-	60.52	51.13	9.39	0.00	24.00	
30.08.19	0.827	44.3193	35.2891	9.0303	0.00	-	60.73	51.62	9.11	0.00	24.00	E
31.08.19	0.865	43.9385	34.1299	9.8086	0.00	-	60.63	51.33	9.29	0.00	24.00	
01.09.19	0.951	46.2969	34.7305	11.5664	0.00	-	60.43	51.55	8.88	0.00	24.00	
02.09.19	0.869	44.8320	34.7300	10.1021	0.00	-	60.21	51.30	8.91	0.00	24.00	
03.09.19	0.814	43.9336	33.7632	10.1704	0.00	-	57.65	49.47	8.18	0.00	24.00	
04.09.19	0.836	45.0781	34.8447	10.2334	0.00	-	58.64	50.36	8.28	0.08	23.92	D
05.09.19	0.602	33.6592	24.3862	9.2729	0.00	-	55.39	48.60	6.79	3.36	20.64	E
06.09.19	0.844	44.6289	35.0483	9.5806	0.00	-	60.72	51.92	8.80	0.00	24.00	
07.09.19	0.798	41.7754	32.8862	8.8892	0.00	-	60.80	51.67	9.13	0.00	24.00	
08.09.19	0.872	44.4082	33.9712	10.4370	0.00	-	60.48	51.91	8.56	0.00	24.00	
09.09.19	0.785	45.2324	36.7920	8.4404	0.00	-	60.85	52.37	8.47	0.00	24.00	
10.09.19	0.844	45.0117	35.3076	9.7041	0.00	-	60.85	52.34	8.51	0.00	24.00	
11.09.19	0.771	44.3047	35.9688	8.3359	0.00	-	60.59	52.12	8.48	0.00	24.00	
12.09.19	0.800	43.1016	34.2729	8.8286	0.00	-	61.51	52.77	8.74	0.00	24.00	
13.09.19	0.733	41.2393	33.6040	7.6353	0.00	-	61.59	52.69	8.90	0.00	24.00	
14.09.19	0.777	43.9229	35.6299	8.2930	0.00	-	61.80	53.29	8.52	0.00	24.00	
15.09.19	0.923	47.1191	36.1436	10.9756	0.00	-	62.00	53.85	8.16	0.00	24.00	
16.09.19	0.235	13.9912	11.6035	2.3877	0.00	-	61.77	53.24	8.53	15.35	8.65	ED
17.09.19	0.000	0.0000	0.0000	-	0.00	-	20.00	53.44	-33.44	24.00	0.00	E
18.09.19	0.065	2.9492	2.0859	0.8633	0.00	-	61.18	53.41	7.77	22.62	1.38	E
19.09.19	0.000	0.0000	0.0000	-	0.00	-	20.00	53.65	-33.65	24.00	0.00	F
20.09.19	0.000	0.0000	0.0000	-	0.00	-	20.00	53.55	-33.55	24.00	0.00	E
21.09.19	0.000	0.0000	0.0000	-	0.00	-	20.00	53.13	-33.13	24.00	0.00	E
Итого	21.508	1140.4629	887.5571	252.9060	0.00	0.0000	60.38	51.92	8.46	141.96	626.04	141.96

Показания интеграторов КМ-5						
Дата	Время	Q	M1	M2	Vi	Тр
21.09.19	24:00	204.139	10616.43	8305.38	0.00	5819.68
21.08.19	00:00	182.630	9475.97	7417.82	0.00	5193.65
Итого		21.508	1140.46	887.56	0.00	626.04

Отчетный период 768.00 час. Период норм. работы 626.04 час.
 Период отключения питания (U) 0.000 час. Период функц. отказа (E) 140.545 час.
 Период t1-t2 < min (D) 1.419 час. Период G<min (g) 0.000 час.
 Период G>max (G) 0.000 час.

Представитель абонента _____ Представитель теплоснабжающей организации 

Филиал «КСМи»
 ПАО «ТНДЮС»
 Получил: Бегинин С.В.
 Дата «25» 09 2019 г.

25.09.2019

Организация Многоквартирный дом
 Адрес Интернациональная, д. 25 ГВС
 Тип теплосчетчика КМ-5-4 Версия 02.30
 Дата последующей поверки теплосчетчика _____

Номер договора _____
 Телефон 89635556779
 Номер теплосчетчика 377124

Гпод.: 0 - _____ м3/ч Ду= _____ мм
 Гобр.: 0 - _____ м3/ч Ду= _____ мм
 Гп : 0 _____ л/Имп


Посуточная ведомость учета параметров теплопотребления
 с 21.08.2019 по 21.09.2019

Дата	Q Гкал	Масса, тонн				Температура, °C			Время, час		Работы Тр	Классиф ошибок
		M1	M2	M1-M2 утечка	Vi	M2-M1 подмес	t1	t2	t1-t2	Нераб. Тн		
21.08.19	0.798	42.8301	33.7202	9.1099	0.00	-	60.59	52.14	8.45	0.13	23.87	E
22.08.19	0.785	42.1777	33.3604	8.8174	0.00	-	60.73	52.01	8.73	0.00	24.00	
23.08.19	0.777	41.9746	33.1021	8.8726	0.00	-	60.25	51.63	8.62	0.00	24.00	
24.08.19	0.799	42.8037	33.6406	9.1631	0.00	-	60.10	51.42	8.68	0.00	24.00	
25.08.19	0.843	44.5088	34.7510	9.7578	0.00	-	60.41	51.77	8.64	0.00	24.00	
26.08.19	0.846	45.6104	35.7954	9.8149	0.00	-	60.16	51.73	8.43	0.00	24.00	
27.08.19	0.865	31.4717	16.3838	15.0879	0.00	-	59.54	55.26	4.29	4.42	19.58	ED
28.08.19	0.778	46.6406	37.6440	8.9966	0.00	-	60.80	53.54	7.27	0.00	24.00	E
29.08.19	0.806	42.7031	33.9722	8.7310	0.00	-	60.52	51.13	9.39	0.00	24.00	
30.08.19	0.827	44.3193	35.2891	9.0303	0.00	-	60.73	51.62	9.11	0.00	24.00	E
31.08.19	0.865	43.9385	34.1299	9.8086	0.00	-	60.63	51.33	9.29	0.00	24.00	
01.09.19	0.951	46.2969	34.7305	11.5664	0.00	-	60.43	51.55	8.88	0.00	24.00	
02.09.19	0.869	44.8320	34.7300	10.1021	0.00	-	60.21	51.30	8.91	0.00	24.00	
03.09.19	0.814	43.9336	33.7632	10.1704	0.00	-	57.65	49.47	8.18	0.00	24.00	
04.09.19	0.836	45.0781	34.8447	10.2334	0.00	-	58.64	50.36	8.28	0.08	23.92	D
05.09.19	0.602	33.6592	24.3862	9.2729	0.00	-	55.39	48.60	6.79	3.36	20.64	E
06.09.19	0.844	44.6289	35.0483	9.5806	0.00	-	60.72	51.92	8.80	0.00	24.00	
07.09.19	0.798	41.7754	32.8862	8.8892	0.00	-	60.80	51.67	9.13	0.00	24.00	
08.09.19	0.872	44.4082	33.9712	10.4370	0.00	-	60.48	51.91	8.56	0.00	24.00	
09.09.19	0.785	45.2324	36.7920	8.4404	0.00	-	60.85	52.37	8.47	0.00	24.00	
10.09.19	0.844	45.0117	35.3076	9.7041	0.00	-	60.85	52.34	8.51	0.00	24.00	
11.09.19	0.771	44.3047	35.9688	8.3359	0.00	-	60.59	52.12	8.48	0.00	24.00	
12.09.19	0.800	43.1016	34.2729	8.8286	0.00	-	61.51	52.77	8.74	0.00	24.00	
13.09.19	0.733	41.2393	33.6040	7.6353	0.00	-	61.59	52.69	8.90	0.00	24.00	
14.09.19	0.777	43.9229	35.6299	8.2930	0.00	-	61.80	53.29	8.52	0.00	24.00	
15.09.19	0.923	47.1191	36.1436	10.9756	0.00	-	62.00	53.85	8.16	0.00	24.00	
16.09.19	0.235	13.9912	11.6035	2.3877	0.00	-	61.77	53.24	8.53	15.35	8.65	ED
17.09.19	0.000	0.0000	0.0000	-	0.00	-	20.00	53.44	-33.44	24.00	0.00	E
18.09.19	0.065	2.9492	2.0859	0.8633	0.00	-	61.18	53.41	7.77	22.62	1.38	E
19.09.19	0.000	0.0000	0.0000	-	0.00	-	20.00	53.65	-33.65	24.00	0.00	E
20.09.19	0.000	0.0000	0.0000	-	0.00	-	20.00	53.55	-33.55	24.00	0.00	E
21.09.19	0.000	0.0000	0.0000	-	0.00	-	20.00	53.13	-33.13	24.00	0.00	E
Итого	21.508	1140.4629	887.5571	252.9060	0.00	0.0000	60.38	51.92	8.46	141.96	626.04	141.96


Показания интеграторов КМ-5

Дата	Время	Q	M1	M2	Vi	Тр
21.09.19	24:00	204.139	10616.43	8305.38	0.00	5819.68
21.08.19	00:00	182.630	9475.97	7417.82	0.00	5193.65
Итого		21.508	1140.46	887.56	0.00	626.04

Отчетный период 768.00 час. Период норм. работы 626.04 час.
 Период отключения питания (U) 0.000 час. Период функц.отказа (E) 140.545 час.
 Период t1-t2 < min (D) 1.419 час. Период G<min (g) 0.000 час.
 Период G>max (G) 0.000 час.

Представитель абонента _____ Представитель теплоснабжающей организации 

Филиал «Ксми»
 ПАО «ТНЛЮС»
 Получил: БЕГИННИ С.В.
 Дата «25» 09 2019 г.



Организация Многоквартирный дом
 Адрес Интернациональная, д. 25 ГВС
 Тип теплосчетчика КМ-5-4 Версия 02.30
 Дата последующей поверки теплосчетчика _____

Номер договора _____
 Телефон 89635556779
 Номер теплосчетчика 377124

Спод.: 0 _____ - _____ м3/ч Ду= _____ мм
 Гобр.: 0 _____ - _____ м3/ч Ду= _____ мм
 Сп : 0 _____ л/Имп

Посуточная ведомость учета параметров теплопотребления
 с 22.09.2019 по 21.10.2019

Дата	Q Гкал	Масса, тонн				Температура, °C			Время, час		Работы Тр	Классиф ошибок
		M1	M2	M1-M2 утечка	Vi	M2-M1 подмес	t1	t2	t1-t2	Нераб. Тн		
22.09.19	0.000	0.0000	0.0000	-	0.00	-	20.00	52.94	-32.94	24.00	0.00	E
23.09.19	0.000	0.0000	0.0000	-	0.00	-	20.00	52.46	-32.46	24.00	0.00	E
24.09.19	0.000	0.0000	0.0000	-	0.00	-	20.00	52.96	-32.96	24.00	0.00	E
25.09.19	0.001	0.0439	0.0381	0.0059	0.00	-	62.75	52.42	10.33	23.97	0.03	E
26.09.19	0.000	0.0000	0.0000	-	0.00	-	20.00	50.79	-30.79	24.00	0.00	E
27.09.19	0.000	0.0000	0.0000	-	0.00	-	20.00	53.05	-33.05	24.00	0.00	E
28.09.19	0.000	0.0000	0.0000	-	0.00	-	20.00	53.24	-33.24	24.00	0.00	E
29.09.19	0.000	0.0000	0.0000	-	0.00	-	20.00	53.03	-33.03	24.00	0.00	E
30.09.19	0.353	16.7021	12.4502	4.2520	0.00	-	61.95	53.10	8.85	14.88	9.12	E
01.10.19	0.819	42.4268	32.9170	9.5098	0.00	-	61.17	52.57	8.60	0.00	24.00	
02.10.19	0.794	42.7139	33.9473	8.7666	0.00	-	62.03	53.42	8.61	0.00	24.00	
03.10.19	0.802	43.1260	34.2002	8.9258	0.00	-	61.90	53.36	8.55	0.00	24.00	
04.10.19	0.797	42.6592	33.8633	8.7959	0.00	-	61.83	53.13	8.70	0.00	24.00	
05.10.19	0.839	42.7021	32.9189	9.7832	0.00	-	61.37	52.69	8.68	0.00	24.00	
06.10.19	0.976	44.8721	32.6328	12.2393	0.00	-	61.66	53.04	8.62	0.00	24.00	
07.10.19	0.691	37.4678	29.4111	8.0566	0.00	-	61.91	54.06	7.85	0.01	23.99	E
08.10.19	0.589	35.3545	28.6836	6.6709	0.00	-	61.74	54.47	7.27	4.51	19.49	U
09.10.19	0.793	43.1826	33.9121	9.2705	0.00	-	61.27	53.34	7.94	1.03	22.97	U
10.10.19	0.797	42.7607	34.0693	8.6914	0.00	-	61.85	53.02	8.83	0.00	24.00	
11.10.19	0.768	42.9092	34.6191	8.2900	0.00	-	61.64	53.09	8.55	0.00	24.00	
12.10.19	0.810	43.1211	34.0957	9.0254	0.00	-	61.82	53.16	8.66	0.00	24.00	
13.10.19	0.927	44.9463	33.6289	11.3174	0.00	-	61.26	52.67	8.59	0.00	24.00	
14.10.19	0.771	42.9648	34.6484	8.3164	0.00	-	61.71	53.14	8.57	0.00	24.00	
15.10.19	0.836	44.4824	35.1113	9.3711	0.00	-	61.84	53.25	8.59	0.00	24.00	
16.10.19	0.833	44.0029	34.6572	9.3457	0.00	-	61.72	53.04	8.68	0.00	24.00	
17.10.19	0.822	43.9814	34.9355	9.0459	0.00	-	62.02	53.31	8.72	0.00	24.00	
18.10.19	0.796	42.8574	34.3867	8.4707	0.00	-	62.30	53.34	8.96	0.00	24.00	
19.10.19	0.863	43.6143	33.8467	9.7676	0.00	-	62.19	53.24	8.95	0.00	24.00	
20.10.19	0.985	45.2197	32.9561	12.2637	0.00	-	61.55	52.76	8.79	0.00	24.00	E
21.10.19	0.788	42.9883	34.3428	8.6455	0.00	-	61.17	52.43	8.74	0.04	23.96	E
Итого	17.452	915.0996	716.2725	198.8273	0.00	0.0000	61.71	53.15	8.56	212.45	507.55	212.45

Показания интеграторов КМ-5

Дата	Время	Q	M1	M2	Vi	Тр
21.10.19	24:00	221.590	11531.53	9021.65	0.00	6327.23
22.09.19	00:00	204.139	10616.43	8305.38	0.00	5819.68
Итого		17.452	915.10	716.27	0.00	507.55

Отчетный период 720.00 час. Период норм. работы 507.55 час.
 Период отключения питания (U) 5.546 час. Период функц.отказа (E) 206.903 час.
 Период t1-t2 < min (D) 0.000 час. Период G<min (g) 0.000 час.
 Период G>max (G) 0.000 час.

Представитель абонента 

Представитель теплоснабжающей организации _____

ОКЛАД «КМ-5»
 ПАО «ТНДЮС»
 Получил: Бегинни С.В.
 Дата: _____

24.10.2019

Организация Многоквартирный дом
 Адрес Интернациональная, д. 25 ГВС
 Тип теплосчетчика КМ-5-4 Версия 02.30
 Дата последующей поверки теплосчетчика _____

Номер договора _____
 Телефон 89635556779
 Номер теплосчетчика 377124

Гпод.: 0 - м3/ч Ду= мм
 Гобр.: 0 - м3/ч Ду= мм
 Гп : 0 л/Имп.

Посуточная ведомость учета параметров теплопотребления
 с 22.10.2019 по 21.11.2019

Дата	Q Гкал	Масса, тонн				Температура, °C			Время, час		Работы Тр	Классиф ошибок
		M1	M2	M1-M2 утечка	Vi	M2-M1 подмес	t1	t2	t1-t2	Нераб. Тн		
22.10.19	0.923	45.0293	34.3271	10.7021	0.00	-	62.53	53.62	8.91	0.00	24.00	E
23.10.19	0.773	41.6221	33.2305	8.3916	0.00	-	61.20	52.18	9.02	0.00	24.00	
24.10.19	0.845	43.7324	34.4277	9.3047	0.00	-	62.31	53.30	9.00	0.00	24.00	
25.10.19	0.824	43.7090	34.5176	9.1914	0.00	-	61.75	53.05	8.70	0.00	24.00	
26.10.19	0.850	43.4600	33.7217	9.7383	0.00	-	61.75	52.98	8.77	0.00	24.00	E
27.10.19	0.886	44.1973	33.8506	10.3467	0.00	-	61.85	53.10	8.74	0.00	24.00	
28.10.19	0.878	44.2012	34.0645	10.1367	0.00	-	62.06	53.34	8.72	0.00	24.00	
29.10.19	0.812	42.7842	33.8701	8.9141	0.00	-	61.77	52.81	8.96	0.00	24.00	
30.10.19	0.800	42.9170	34.3486	8.5684	0.00	-	62.12	53.13	8.99	0.00	24.00	
31.10.19	0.828	43.4199	34.2842	9.1357	0.00	-	62.11	53.23	8.88	0.01	23.99	E
01.11.19	0.846	43.4658	33.8506	9.6152	0.00	-	61.67	52.82	8.85	0.00	24.00	
02.11.19	0.869	44.1250	34.2861	9.8389	0.00	-	62.04	53.13	8.91	0.01	23.99	E
03.11.19	0.891	44.9854	34.9170	10.0684	0.00	-	62.42	53.52	8.89	0.00	24.00	E
04.11.19	0.892	44.5684	34.4014	10.1670	0.00	-	62.21	53.26	8.95	0.00	24.00	
05.11.19	0.879	45.1934	35.1797	10.0137	0.00	-	62.19	53.56	8.63	0.01	23.99	E
06.11.19	0.846	43.0166	33.5986	9.4180	0.00	-	62.43	53.39	9.03	0.00	24.00	
07.11.19	0.839	43.4053	34.1084	9.2969	0.00	-	62.19	53.23	8.95	0.00	24.00	
08.11.19	0.821	43.5098	34.7188	8.7910	0.00	-	62.50	53.48	9.03	0.00	24.00	E
09.11.19	0.905	44.9375	34.6768	10.2607	0.00	-	62.73	53.76	8.97	0.02	23.98	E
10.11.19	0.965	44.7979	33.3545	11.4434	0.00	-	62.45	53.28	9.17	0.00	24.00	
11.11.19	0.860	44.1201	34.7227	9.3975	0.00	-	62.82	53.75	9.07	0.00	24.00	E
12.11.19	0.856	45.0947	35.7549	9.3398	0.00	-	62.44	53.57	8.87	0.00	24.00	
13.11.19	0.839	43.7197	34.5293	9.1904	0.00	-	62.13	53.12	9.02	0.00	24.00	E
14.11.19	0.862	42.6982	33.3320	9.3662	0.00	-	62.73	53.14	9.59	0.00	24.00	
15.11.19	0.819	43.6709	34.7793	8.8916	0.00	-	61.95	53.01	8.94	0.00	24.00	
16.11.19	0.813	42.5986	33.4385	9.1602	0.00	-	61.14	52.28	8.86	0.00	24.00	
17.11.19	1.005	44.9424	32.6982	12.2441	0.00	-	62.49	53.32	9.17	0.00	24.00	
18.11.19	0.842	43.4619	34.2129	9.2490	0.00	-	62.18	53.09	9.09	0.00	24.00	
19.11.19	0.814	42.5605	33.9453	8.6152	0.00	-	62.66	53.36	9.30	0.00	24.00	
20.11.19	0.797	42.4932	33.9678	8.5254	0.00	-	61.88	52.74	9.14	0.00	24.00	
21.11.19	0.837	43.6816	34.2617	9.4199	0.00	-	61.47	52.61	8.86	0.00	24.00	
Итого	26.518	1356.1191	1059.3770	296.7422	0.00	0.0000	62.14	53.17	8.97	0.06	743.94	0.06

Показания интеграторов КМ-5

Дата	Время	Q	M1	M2	Vi	Тр
21.11.19	24:00	248.108	12887.65	10081.03	0.00	7071.17
22.10.19	00:00	221.590	11531.53	9021.65	0.00	6327.23
Итого		26.518	1356.12	1059.38	0.00	743.94

Отчетный период 744.00 час. Период норм. работы 743.94 час.
 Период отключения питания (U) 0.000 час. Период функц.отказа (E) 0.055 час.
 Период t1-t2 < min (D) 0.000 час. Период G<min (g) 0.000 час.
 Период G>max (G) 0.000 час.

Представитель
 абонента _____



Представитель теплоснабжающей
 организации _____

Филиал «К.М.»
 ПАО «ТНЛЮС»
 Получил: Бегунов С. В.
 Дата: _____

25.11.2019





22.12.2019 — 21.01.2020

Характеристики
средств измерения:

M1min = 0,384 т/сутки
M2min = 0,384 т/сутки
M1max = 384,000 т/сутки
M2max = 384,000 т/сутки
Тхв = 5,0 °С


Управляющая компания "Идеал",
ул. Интернациональная, д. 25.
Договор № от ..

Прибор учета:
КМ-5-4
№ 377124
Версия ПО 02.30

Дата	Температура (°C)		Объем (м3)			Давление (ат)		Теплота (Гкал)	Время раб.(ч)
	T1	T2	V1	V2	V3	P1	P2	Q	
22.12.2019	63,1	53,7	44,474	33,033	11,440	10,0	6,0	0,954	24,00
23.12.2019	63,2	53,6	43,226	34,159	9,087	10,0	6,0	0,834	24,00
24.12.2019	62,7	53,3	44,233	35,187	9,047	10,0	6,0	0,830	24,00
25.12.2019	62,7	53,3	43,103	34,715	8,388	10,0	6,0	0,789	24,00
26.12.2019	63,0	53,7	44,901	35,386	9,516	10,0	6,0	0,862	24,00
27.12.2019	62,8	53,6	44,190	34,972	9,219	10,0	6,0	0,836	24,00
28.12.2019	63,4	53,9	44,388	35,115	9,272	10,0	6,0	0,854	24,00
29.12.2019	62,9	53,8	46,006	34,110	11,896	10,0	6,0	0,977	24,00
30.12.2019	62,7	53,5	45,851	35,530	10,320	10,0	6,0	0,899	24,00
31.12.2019	63,5	54,4	47,912	34,712	13,200	10,0	6,0	1,063	24,00
01.01.2020	62,5	53,4	43,479	35,133	8,347	10,0	6,0	0,782	24,00
02.01.2020	62,9	53,9	45,428	36,498	8,930	10,0	6,0	0,825	24,00
03.01.2020	62,8	53,5	37,631	28,818	8,813	10,0	6,0	0,769	23,06
04.01.2020	62,1	54,2	44,988	35,154	9,834	10,0	6,0	0,822	24,00
05.01.2020	63,3	53,9	43,660	35,006	8,654	10,0	6,0	0,813	24,00
06.01.2020	63,3	54,1	45,748	34,939	10,810	10,0	6,0	0,927	24,00
07.01.2020	63,1	53,9	44,812	35,163	9,450	10,0	6,0	0,850	24,00
08.01.2020	62,7	53,6	45,417	33,763	11,654	10,0	6,0	0,957	24,00
09.01.2020	62,7	53,6	43,924	34,764	9,180	10,0	6,0	0,826	24,00
10.01.2020	63,2	53,8	43,176	34,066	9,110	10,0	6,0	0,827	24,00
11.01.2020	62,9	53,4	43,298	34,056	9,241	10,0	6,0	0,836	24,00
12.01.2020	63,7	54,4	45,493	34,269	11,224	10,0	6,0	0,953	24,00
13.01.2020	63,1	53,9	44,763	34,884	9,679	10,0	6,0	0,874	24,00
14.01.2020	62,9	53,9	44,928	35,544	9,385	10,0	6,0	0,844	24,00
15.01.2020	62,4	53,1	42,633	34,074	8,559	10,0	6,0	0,789	24,00
16.01.2020	62,6	53,4	43,533	34,012	9,521	10,0	6,0	0,844	24,00
17.01.2020	62,9	53,5	43,076	33,928	9,150	10,0	6,0	0,826	24,00
18.01.2020	62,8	53,4	44,103	33,437	10,688	10,0	6,0	0,910	24,00
19.01.2020	62,8	53,5	45,784	32,542	13,251	10,0	6,0	1,045	24,00
20.01.2020	63,0	53,4	43,567	33,395	10,172	10,0	6,0	0,887	24,00
21.01.2020	62,9	53,4	43,340	33,757	9,583	10,0	6,0	0,852	24,00
Итого	62,9	53,7	1370,875	1064,118	306,757	10,0	6,0	26,955	743,05

Показания счетчиков

Дата и время	V1, м3	V2, м3	Q, Гкал	Время раб., ч
22.12.2019 00:00	15069,063	11748,780	273,261	7791,01
22.01.2020 00:00	922,591	717,200	18,058	503,05
	-14146,472	-11031,580	-255,203	-7287,96



Всего к оплате с учетом теплопотерь (Qп + Qпотерь)

26.955 Гкал

Всего к оплате за потери воды V3

306.757 м3

Ответственный за учет тепловой энергии:

Романюк Денис Александрович

Представитель обслуживающей организации:

Жембинкас Марис Эдуардович

Отчет подготовлен в системе ЛЭРО-УЧЕТ. Сформирован: 23.01.2020 19:32:12

ФИЛИАЛ «Комп»

ПАО «Т Плюс»

Получил: Бегичев С.И.

Дата: 23.01.2020



22.01.2020 — 21.02.2020

Характеристики
средств измерения:

M1min = 0,384 т/сутки
 M2min = 0,384 т/сутки
 M1max = 384,000 т/сутки
 M2max = 384,000 т/сутки
 Tхв = 5,0 °С


Управляющая компания "Идеал",
 ул. Интернациональная, д. 25.
 Договор № от ..

Прибор учета:
 КМ-5-4
 № 377124
 Версия ПО 02.30

Дата	Температура (°С)		Объем (м3)			Давление (ат)		Теплота (Гкал)	Время раб.(ч)
	T1	T2	V1	V2	V3	P1	P2	Q	
22.01.2020	62,9	54,0	44,970	36,841	9,130	10,0	6,0	0,831	24,00
23.01.2020	62,8	53,9	45,514	35,393	10,120	10,0	6,0	0,877	24,00
24.01.2020	63,4	54,4	46,262	36,264	9,998	10,0	6,0	0,889	24,00
25.01.2020	62,9	53,9	45,448	36,020	9,428	10,0	6,0	0,850	24,00
26.01.2020	63,1	53,8	45,464	34,669	10,795	10,0	6,0	0,926	24,00
27.01.2020	63,0	53,7	44,591	35,703	8,888	10,0	6,0	0,826	24,00
28.01.2020	62,8	53,6	44,683	35,982	8,701	10,0	6,0	0,815	24,00
29.01.2020	62,6	53,3	44,657	35,577	9,079	10,0	6,0	0,834	24,00
30.01.2020	64,1	54,7	46,449	37,302	9,147	10,0	6,0	0,867	24,00
31.01.2020	62,4	53,1	44,459	35,146	9,313	10,0	6,0	0,842	24,00
01.02.2020	62,9	53,8	46,374	36,154	10,220	10,0	6,0	0,898	24,00
02.02.2020	62,7	53,7	47,413	35,424	11,989	10,0	6,0	0,989	24,00
03.02.2020	63,3	54,0	44,571	36,060	8,511	10,0	6,0	0,810	24,00
04.02.2020	62,3	53,2	43,260	34,599	8,661	10,0	6,0	0,793	24,00
05.02.2020	63,1	53,5	42,650	33,470	9,180	10,0	6,0	0,834	24,00
06.02.2020	63,0	53,4	42,464	33,826	8,638	10,0	6,0	0,807	24,00
07.02.2020	63,1	54,0	44,042	35,629	8,413	10,0	6,0	0,794	24,00
08.02.2020	63,2	53,8	44,780	34,146	10,834	10,0	6,0	0,915	24,00
09.02.2020	62,9	53,7	44,998	34,760	10,238	10,0	6,0	0,889	24,00
10.02.2020	63,9	54,7	44,768	35,873	8,895	10,0	6,0	0,833	24,00
11.02.2020	63,2	53,8	43,174	34,576	8,598	10,0	6,0	0,806	24,00
12.02.2020	62,7	53,5	44,189	35,540	8,649	10,0	6,0	0,804	24,00
13.02.2020	63,2	54,8	44,709	35,687	9,022	10,0	6,0	0,806	24,00
14.02.2020	63,2	54,8	45,306	36,309	8,997	10,0	6,0	0,811	24,00
15.02.2020	62,9	53,9	45,434	36,532	8,901	10,0	6,0	0,823	23,99
16.02.2020	62,9	54,0	47,321	35,615	11,706	10,0	6,0	0,969	24,00
17.02.2020	62,7	53,8	45,103	36,850	9,253	10,0	6,0	0,833	24,00
18.02.2020	61,2	52,7	44,251	35,894	8,357	10,0	6,0	0,757	23,99
19.02.2020	62,2	53,5	45,290	36,889	8,601	10,0	6,0	0,794	24,00
20.02.2020	62,9	53,9	44,633	36,540	8,092	10,0	6,0	0,778	24,00
21.02.2020	63,2	54,1	44,754	36,661	8,093	10,0	6,0	0,785	24,00
Итого	62,9	53,8	1391,981	1103,732	288,249	10,0	6,0	26,086	743,96

Показания счетчиков

Дата и время	V1, м3	V2, м3	Q, Гкал	Время раб., ч
22.01.2020 00:00	922,591	717,200	18,058	503,05
22.02.2020 00:00	2314,573	1820,932	44,144	1247,01
	1391,981	1103,732	26,086	743,96

Всего к оплате с учетом теплопотерь (Qп + Qпотерь) **26,086 Гкал**Всего к оплате за потери воды V3 **288,249 м3**

Ответственный за учет тепловой энергии:
 Романюк Денис Александрович

Представитель обслуживающей организации:
 Жембинкас Марис Эдуардович

Отчет подготовлен в системе ЛЭРС УЧЕТ. Сформирован: 22.02.2020 20:10:53

Получил: БЕГИН С.В.
 Дата: